



УПРАВЛЕНИЕ ФЕДЕРАЛЬНОЙ СЛУЖБЫ
ГОСУДАРСТВЕННОЙ СТАТИСТИКИ ПО СЕВЕРО-
КАВКАЗСКОМУ ФЕДЕРАЛЬНОМУ ОКРУГУ

Оперативные демографические показатели Кабардино – Балкарской Республики



за январь – июнь 2023 года



ФЕДЕРАЛЬНАЯ СЛУЖБА
ГОСУДАРСТВЕННОЙ СТАТИСТИКИ

Оперативные демографические показатели Кабардино – Балкарской Республики

за январь – июнь 2023 года

- 01 ПОКАЗАТЕЛИ ЕСТЕСТВЕННОГО ДВИЖЕНИЯ НАСЕЛЕНИЯ
- 02 ПОКАЗАТЕЛИ РОЖДАЕМОСТИ
- 03 ПОКАЗАТЕЛИ СМЕРТНОСТИ
- 04 ПОКАЗАТЕЛИ МЛАДЕНЧЕСКОЙ СМЕРТНОСТИ
- 05 ПОКАЗАТЕЛИ БРАЧНОСТИ
- 06 ПОКАЗАТЕЛИ РАЗВОДИМОСТИ

* Ежемесячные данные оперативной статистики





ЕСТЕСТВЕННОЕ ДВИЖЕНИЕ НАСЕЛЕНИЯ КБР

ЗА ЯНВАРЬ – ИЮНЬ 2023 ГОДА

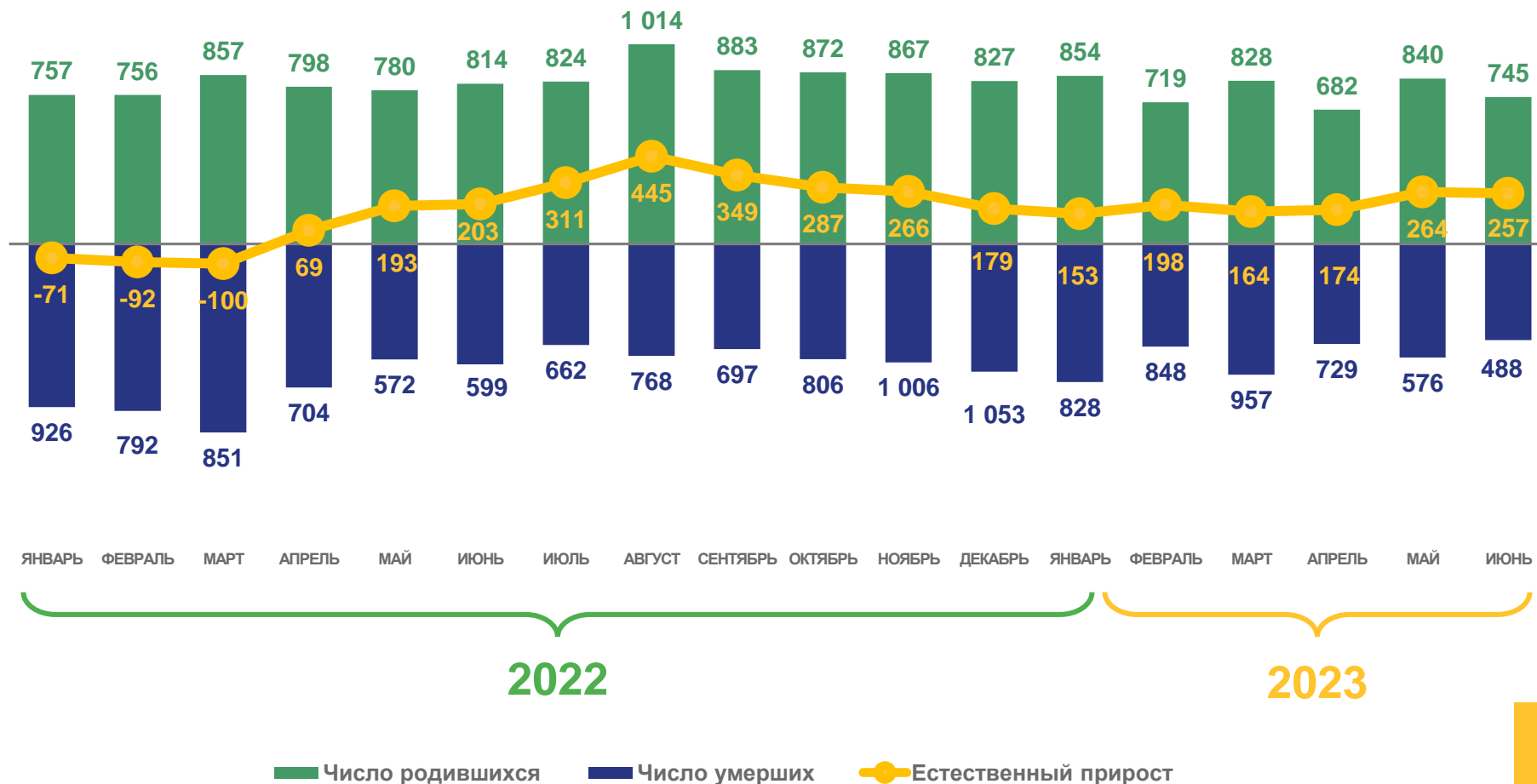
Естественный прирост населения

+1 210
человек

Коэффициент естественного прироста

2,7

на 1 000 человек населения

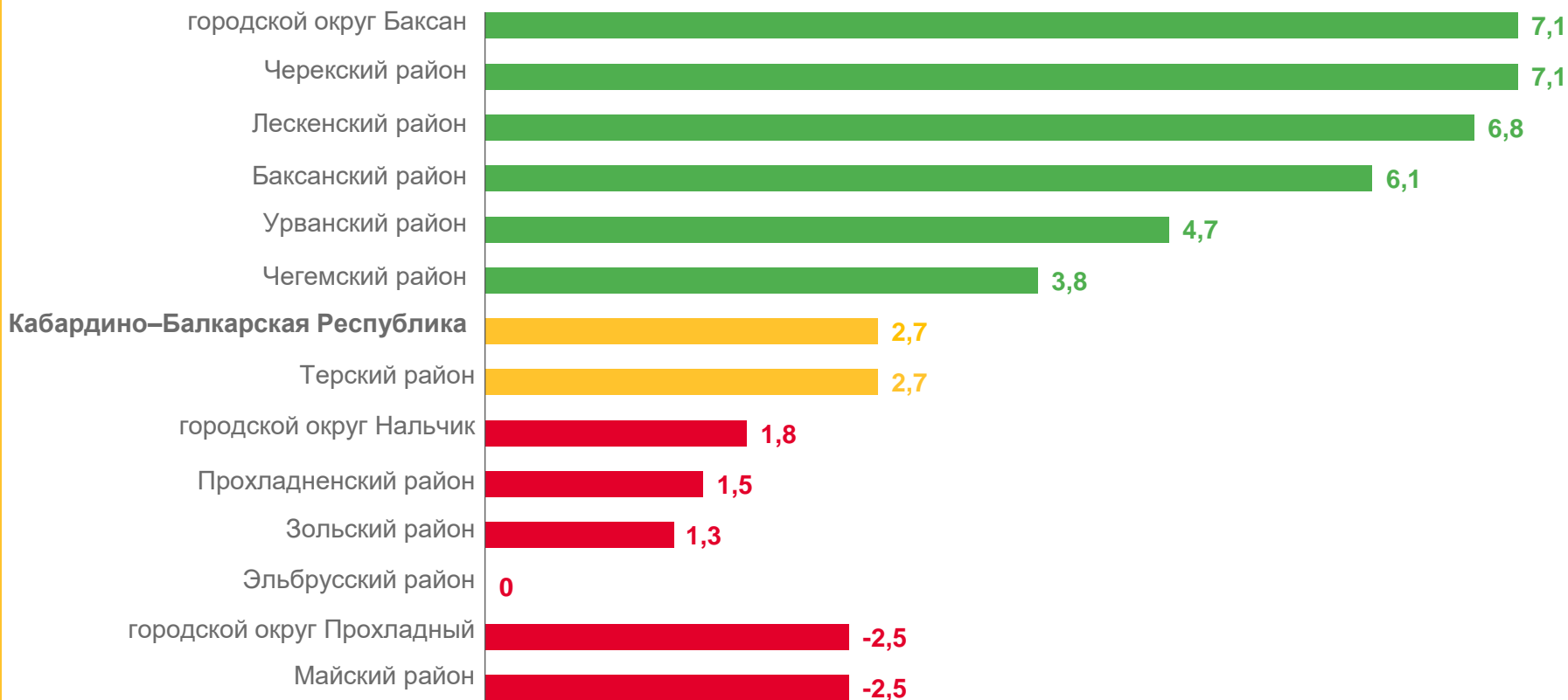




КОЭФФИЦИЕНТ ЕСТЕСТВЕННОГО ПРИРОСТА, УБЫЛИ (-)

ЗА ЯНВАРЬ – ИЮНЬ 2023 ГОДА, НА 1 000 ЧЕЛОВЕК НАСЕЛЕНИЯ

Городские округа и муниципальные районы КБР
с наибольшими и наименьшими значениями



6 муниципальных образований

значение **больше**, чем по КБР

6 муниципальных образований

значение **меньше**, чем по КБР





ЧИСЛО ЗАРЕГИСТРИРОВАННЫХ РОДИВШИХСЯ ПО КБР

ЗА ЯНВАРЬ – ИЮНЬ 2023 ГОДА

Число родившихся

4 668

человек

Коэффициент рождаемости

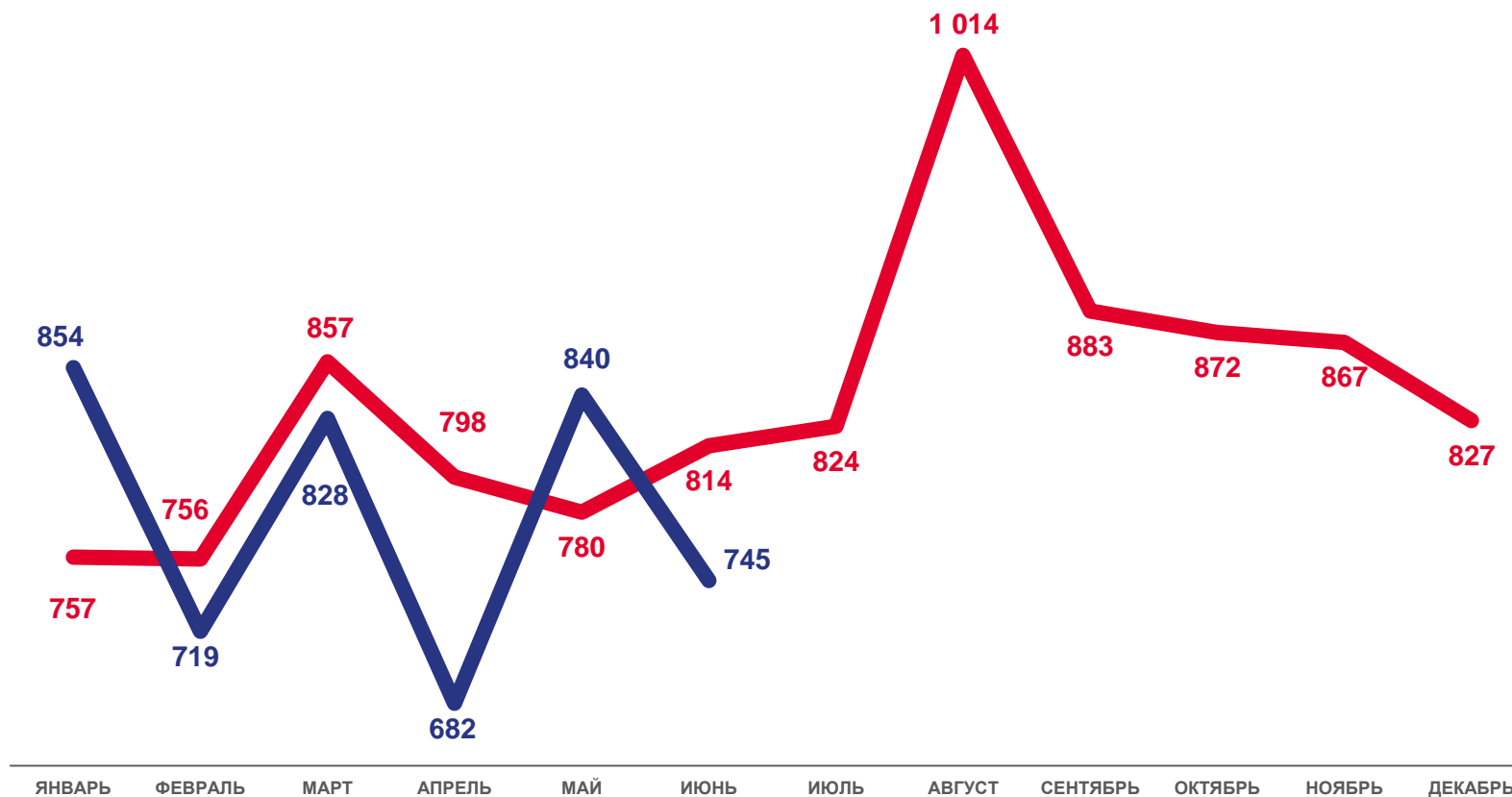
10,4

на 1 000 человек населения

Изменение, %

К январю – июню 2022 года

-2,0



2022

2023

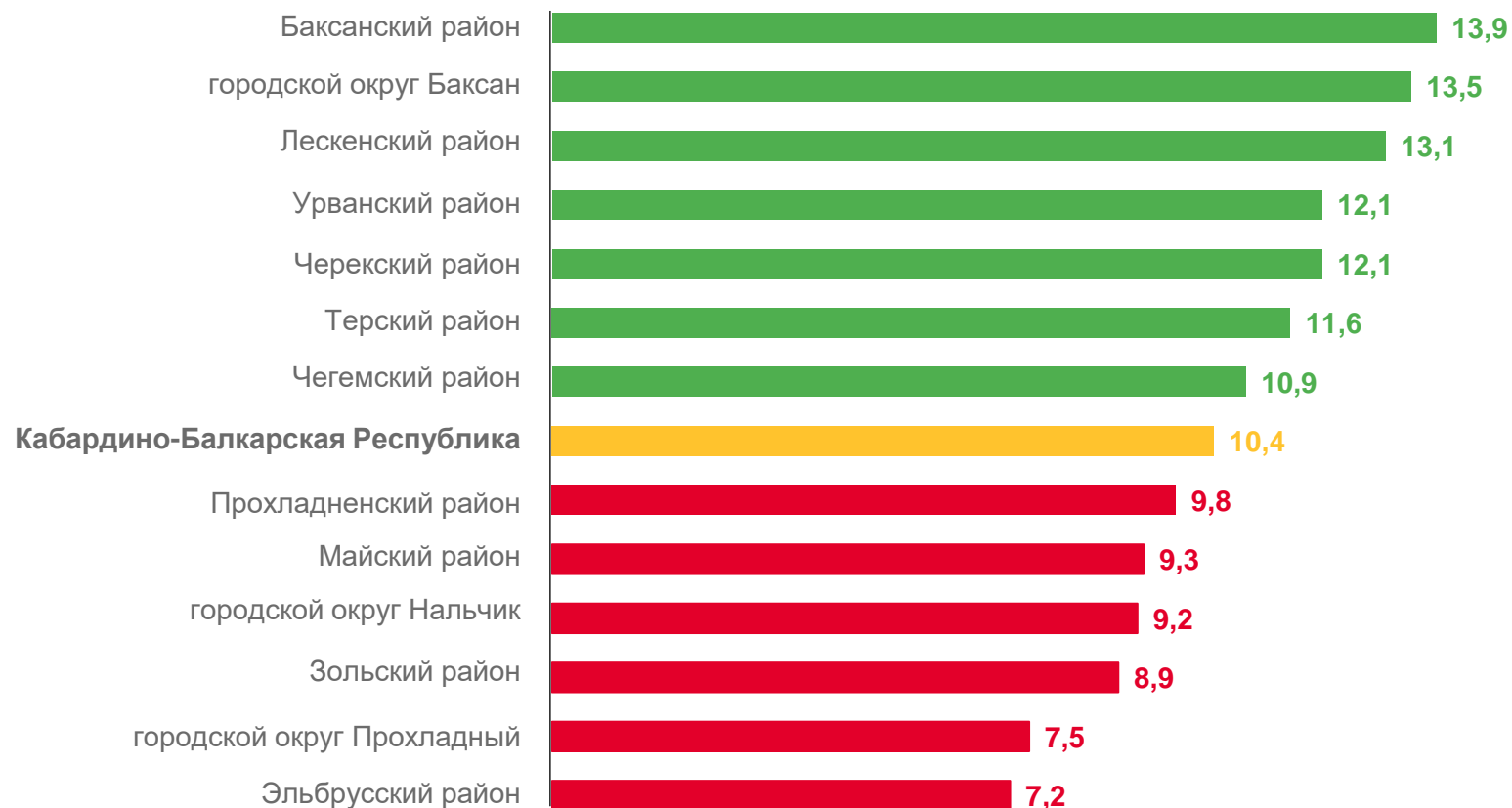




КОЭФФИЦИЕНТ РОЖДАЕМОСТИ

ЗА ЯНВАРЬ – ИЮНЬ 2023 ГОДА, НА 1 000 ЧЕЛОВЕК НАСЕЛЕНИЯ

Городские округа и муниципальные районы КБР с наибольшими и наименьшими значениями



7

муниципальных образований

значение **больше**, чем по **КБР**

6

муниципальных образований

значение **меньше**, чем по **КБР**





ЧИСЛО ЗАРЕГИСТРИРОВАННЫХ УМЕРШИХ ПО КБР

ЗА ЯНВАРЬ – ИЮНЬ 2023 ГОДА

Число умерших

3 458

человек

Коэффициент смертности

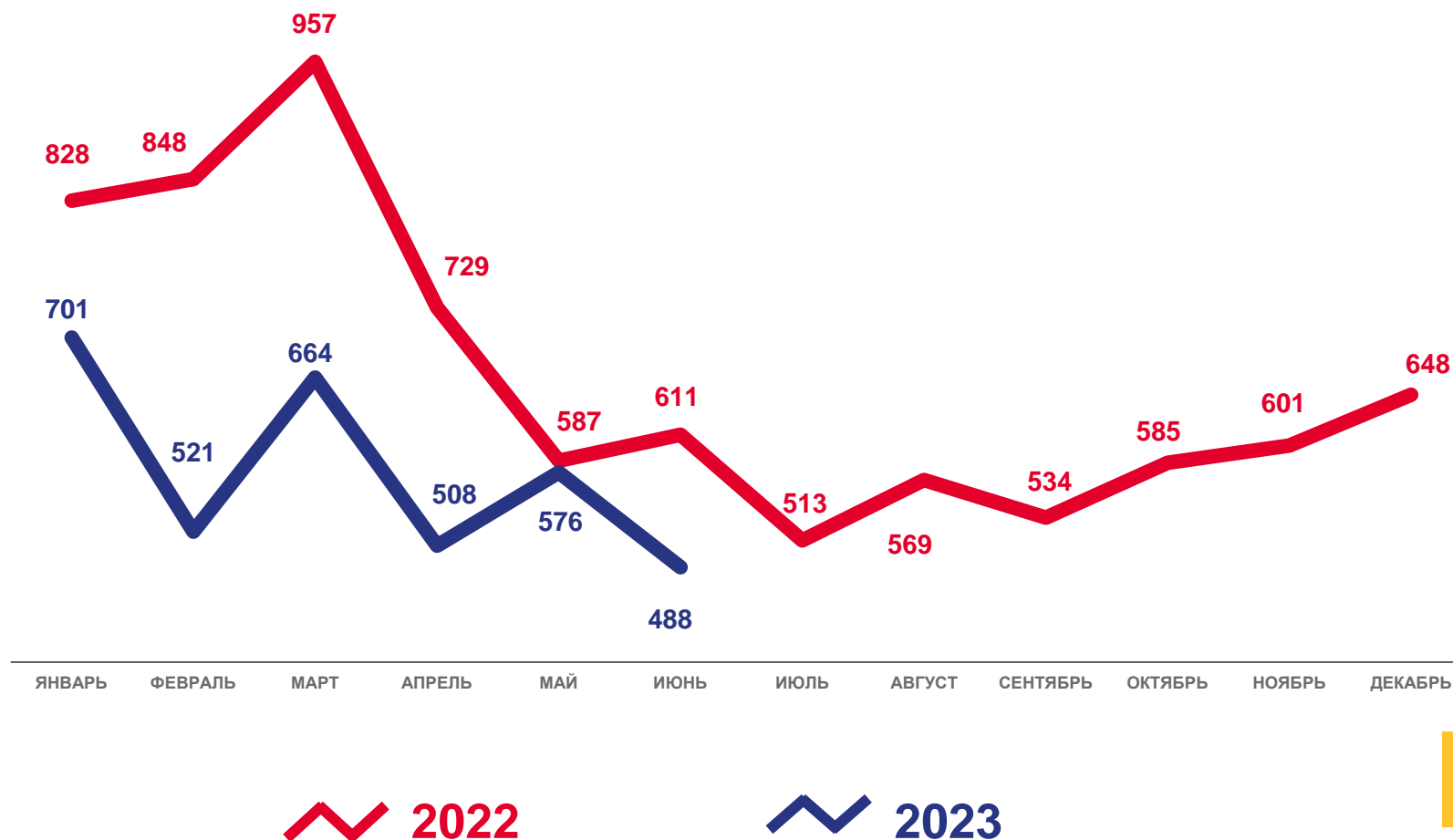
7,7

на 1 000 человек населения

Изменение, %

К январю – июню 2022 года

-24,2





КОЭФФИЦИЕНТ СМЕРТНОСТИ

ЗА ЯНВАРЬ – ИЮНЬ 2023 ГОДА, НА 1 000 ЧЕЛОВЕК НАСЕЛЕНИЯ

Городские округа и муниципальные районы КБР с наибольшими и наименьшими значениями



5

муниципальных образований

значение **больше**, чем по **КБР**

8

муниципальных образований

значение **меньше**, чем по **КБР**

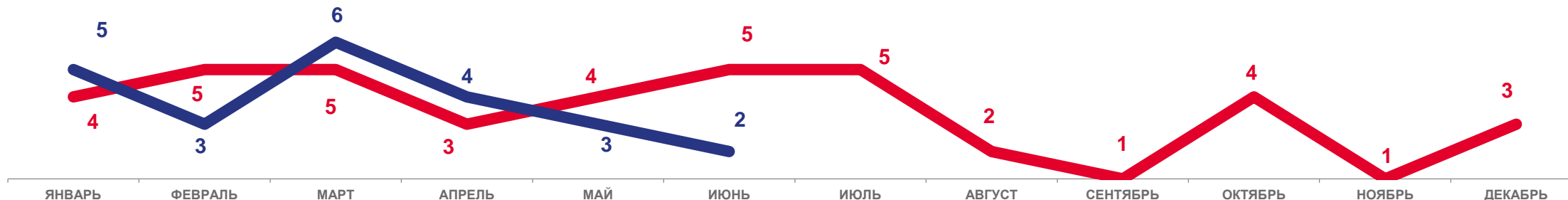




ПОКАЗАТЕЛИ МЛАДЕНЧЕСКОЙ СМЕРТНОСТИ ПО КБР

ЗА ЯНВАРЬ – ИЮНЬ 2023 ГОДА

Число умерших в возрасте до 1 года,
человек

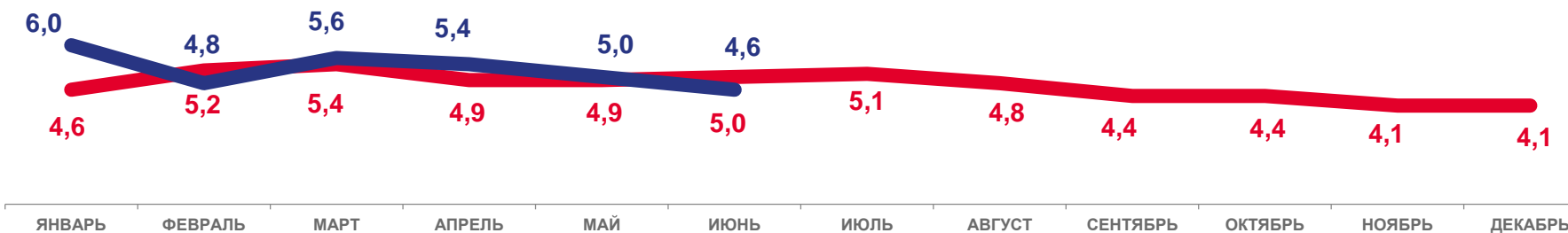


Коэффициент младенческой смертности,
На 1 000 родившихся живыми

Изменение, %

к январю – июню
2022 года

-8,0



2022

2023





ЧИСЛО ЗАРЕГИСТРИРОВАННЫХ БРАКОВ ПО КБР

ЗА ЯНВАРЬ – ИЮНЬ 2023 ГОДА

Число зарегистрированных браков

1 678

единиц

Коэффициент брачности

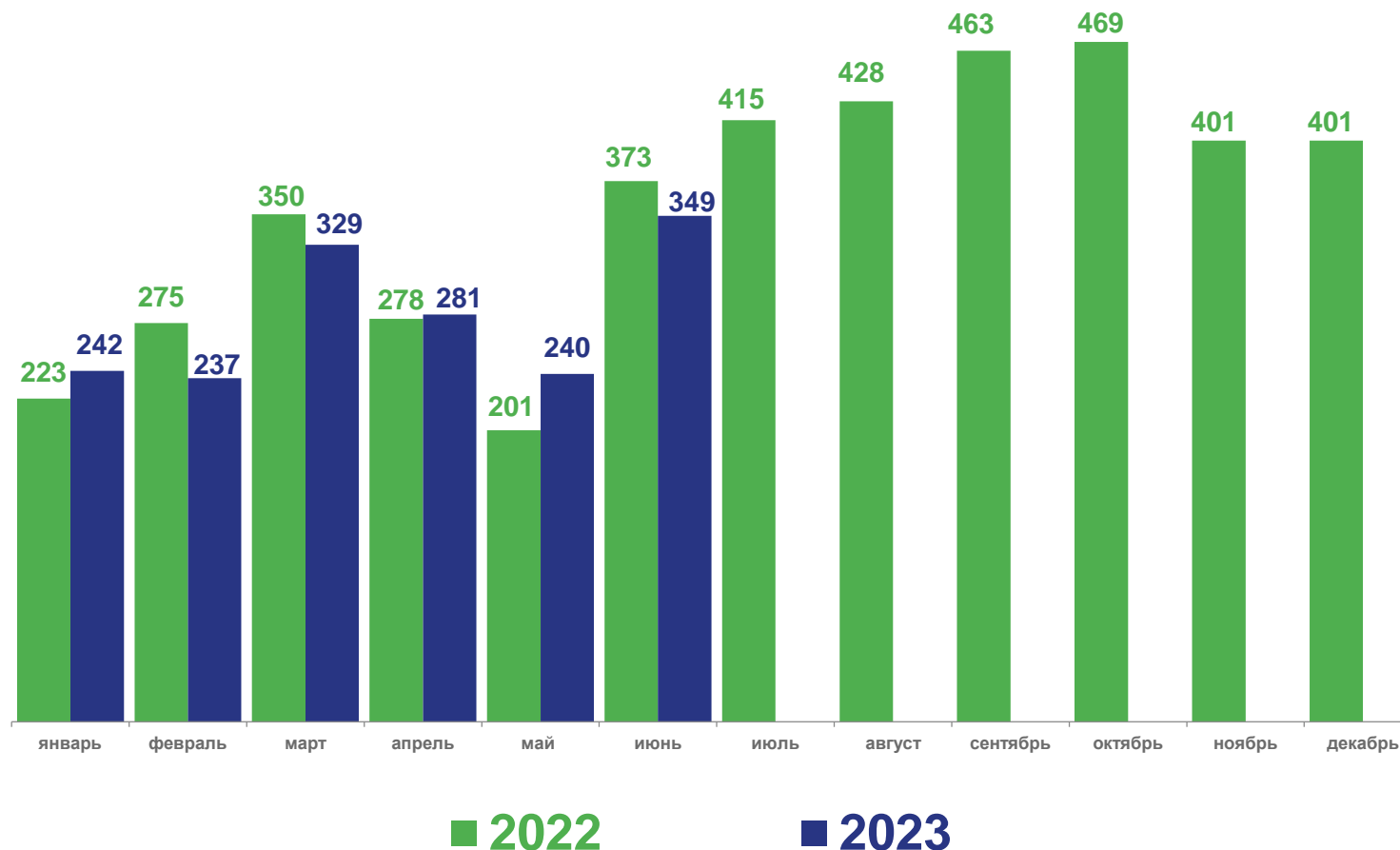
3,7

на 1 000 человек населения

Изменение, %

К январю – маю 2022 года

-1,3

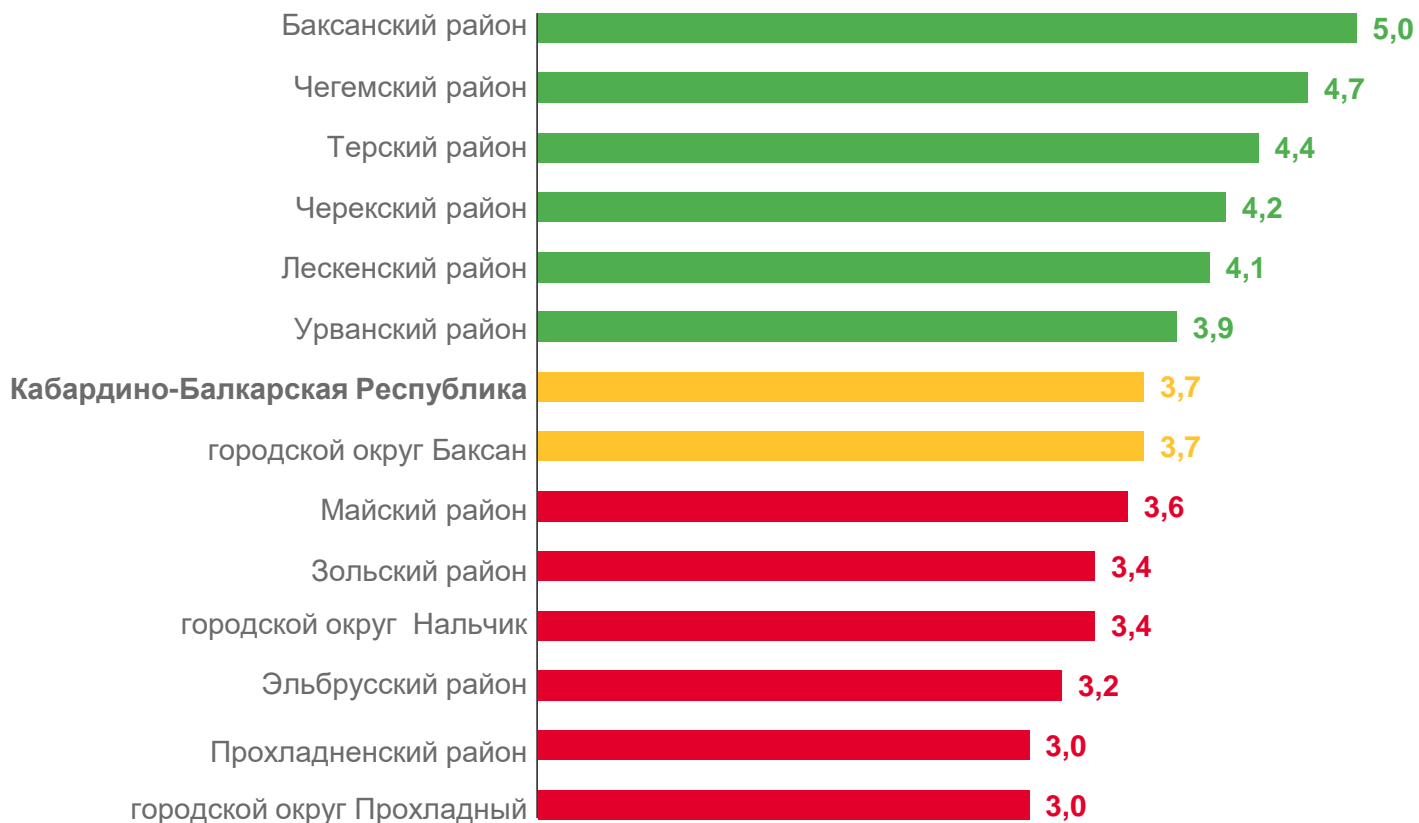




КОЭФФИЦИЕНТ БРАЧНОСТИ

ЗА ЯНВАРЬ – ИЮНЬ 2023 ГОДА, НА 1000 ЧЕЛОВЕК НАСЕЛЕНИЯ

Городские округа и муниципальные районы КБР с наибольшими и наименьшими значениями



6 муниципальных образований
значение **больше**, чем по **КБР**

6 муниципальных образований
значение **меньше**, чем по **КБР**





ЧИСЛО ЗАРЕГИСТРИРОВАННЫХ РАЗВОДОВ ПО КБР

ЗА ЯНВАРЬ – ИЮНЬ 2023 ГОДА

Число зарегистрированных разводов

2 142

единиц

Коэффициент разводимости

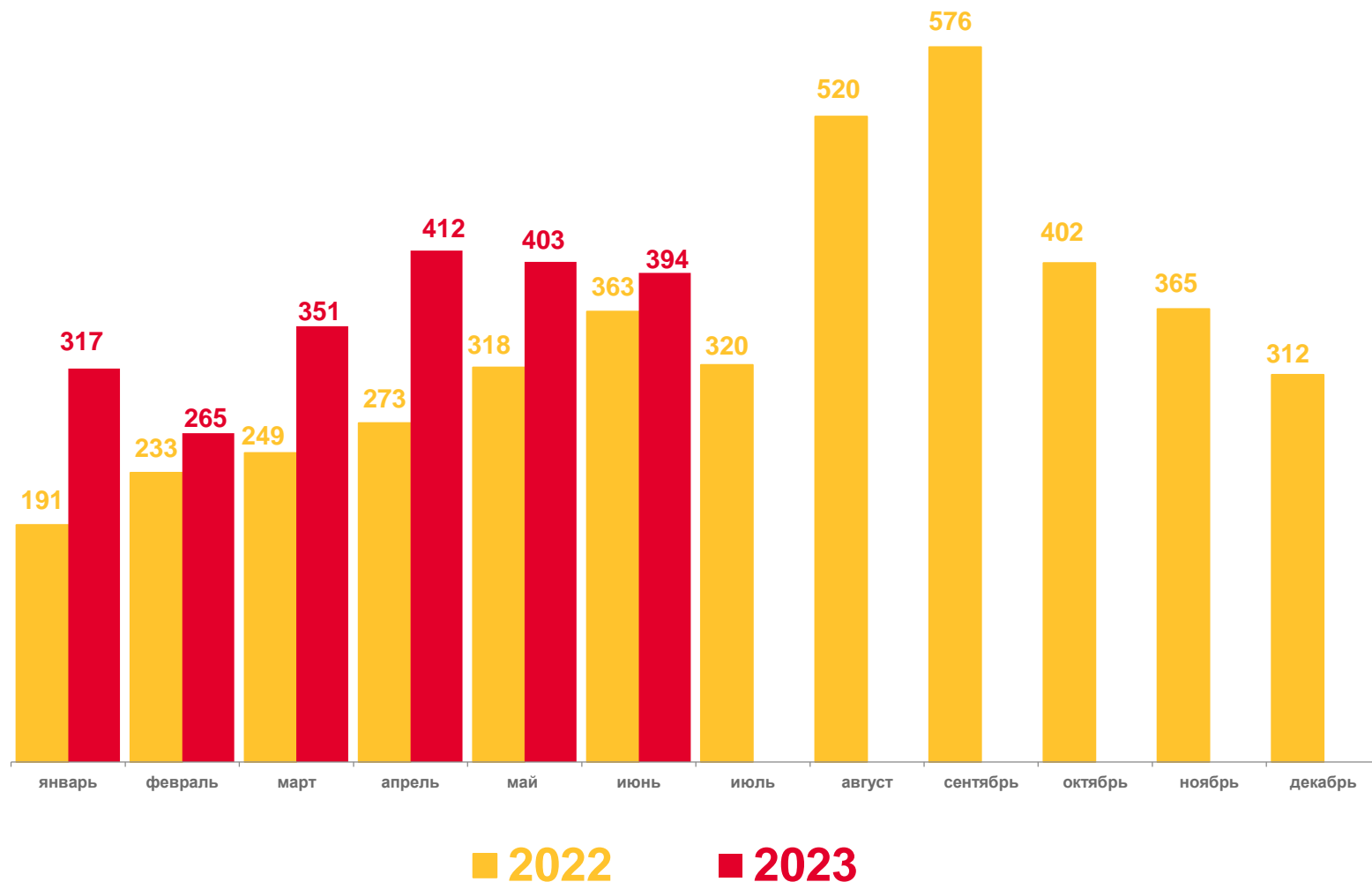
4,8

на 1 000 человек населения

Изменение, %

К январю – июню 2022 года

+31,7

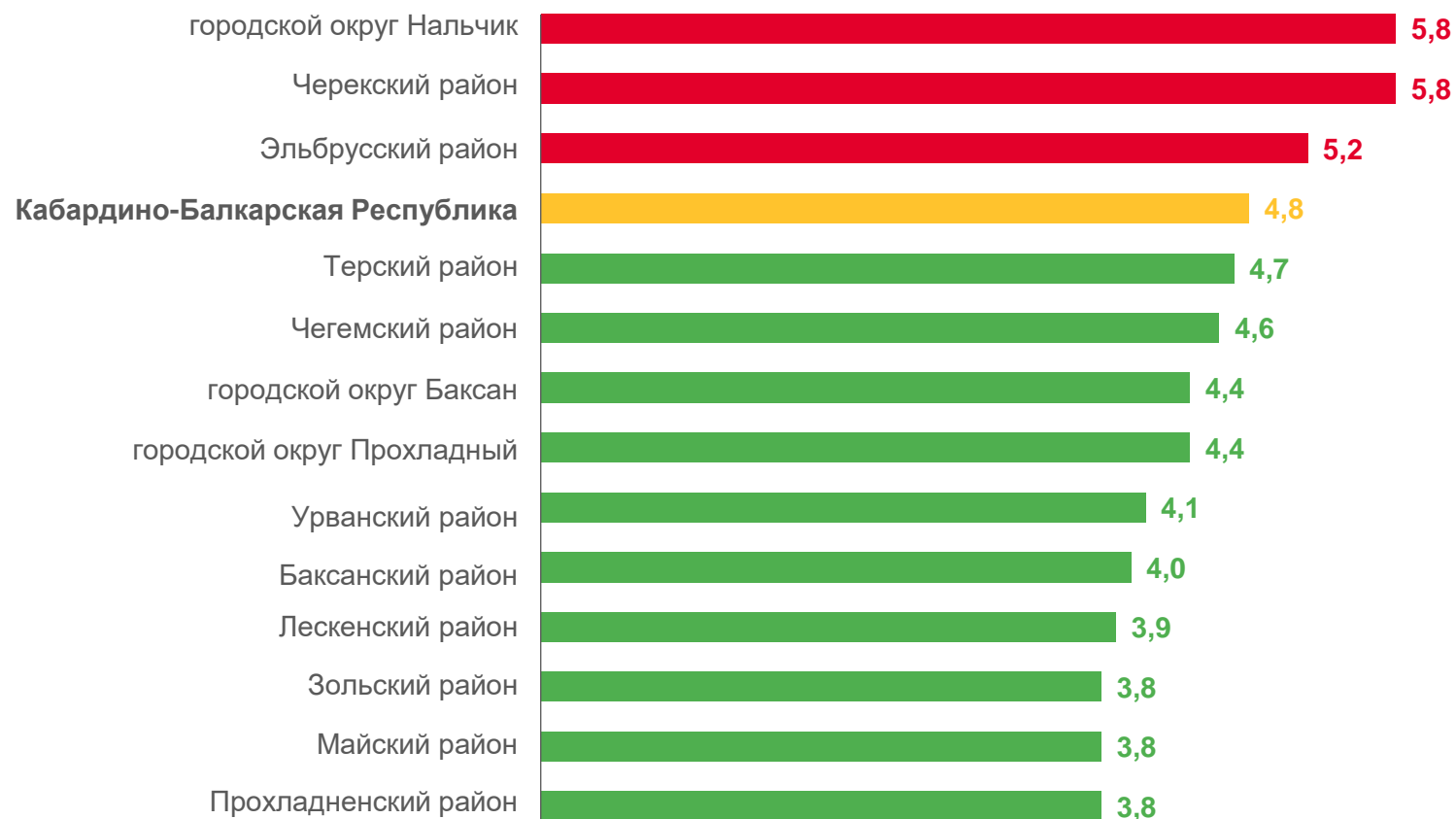




КОЭФФИЦИЕНТ РАЗВОДИМОСТИ

ЗА ЯНВАРЬ – ИЮНЬ 2023 ГОДА, НА 1 000 ЧЕЛОВЕК НАСЕЛЕНИЯ

Городские округа и муниципальные районы КБР с наибольшими и наименьшими значениями



3 муниципальных образований

значение **больше**, чем по КБР

10 муниципальных образований

значение **меньше**, чем по КБР

